

NEO

Wi-Fi Interruptor PRO

con medidor de potencia



El control remote

Encender / apagar sus aparatos eléctricos desde cualquier lugar.



Monitor de la Energía

Supervise el uso de la energía y los costos de.



Medidor de potencia

Demostrar tendencia poder en diferentes ciclos.

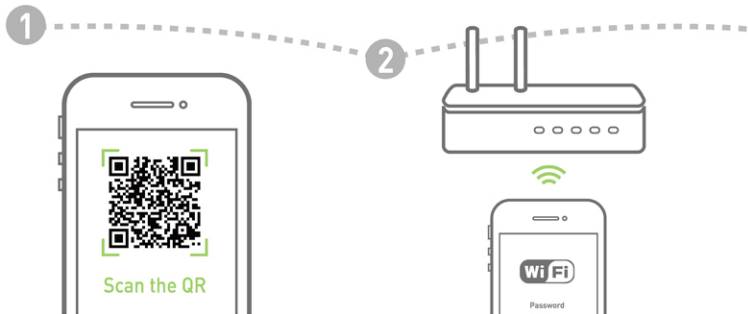


Temporizadores multifunción

Cuenta atrás, antirrobo y programar los temporizadores.

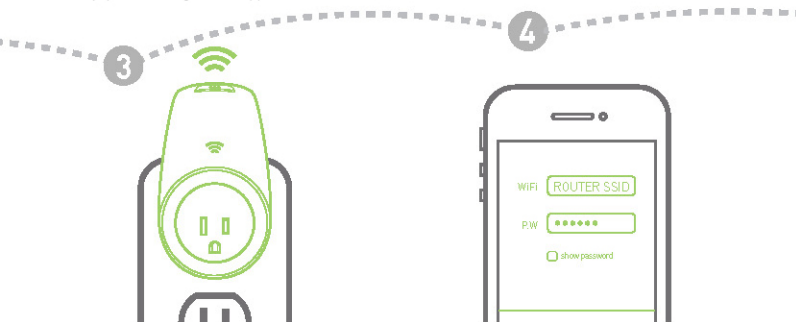
COSAS QUE DEBE SABERANTES DE UTILIZAR NEO PRO

- Asegúrese de que su router está configurado para 2.4G, y el smartphone está conectado a esta red 2.4G.
- Asegúrese de que el dispositivo electrónico que aparece en su iOS/Android NEO PRO app Es el que se enchufa en el interruptor.
- Asegúrese de tener una fuerte señal Wi-Fi en el NEO PRO Interruptor.
- La sincronización y todas las operaciones del interruptor de conexión Wi-Fi sólo son posibles a través de una red Wi-Fi conectado a Internet.
- NEO PRO Interruptor debe ser configurado de nuevo cuando se cambia el SSID o la contraseña.
- No hay necesidad de configurar el conmutador NEO PRO otra vez cuando usted lo apaga o desconectarlo de una toma de corriente y conectarlo a otra toma.
- NEO PRO Interruptor aparecerá en todos los dispositivos Android / iOS con NEO PRO aplicación instalada y en la misma red Wi-Fi.
- El reloj de NEO PRO Interruptor está sincronizado con el servidor en la nube, no su iOS/Android dispositivo. Así que 1-2 minutos retraso es perfectamente normal.
- NEO PRO Interruptor se debe sincronizar de nuevo después de que se actualice el firmware (automática o manualmente).



Escanear el código QR para descargar la aplicación NEO en App Store o Google Play. También puede buscar por palabra clave "ANKUOO" en App Store o Google Play para descargar NEO app.

Conecte el dispositivo inteligente para la red Wi-Fi local y lanzar NEO app. En "Añadir nuevo dispositivo" en el menú.



Enchufe NEO Interruptor a una toma de poder, a continuación, pulse el botón ON / OFF durante 5 segundos y suéltelo. El indicador Wi-Fi parpadea rápidamente. Interruptor de NEO está ahora listo para la sincronización.

Hard Reset: Este procedimiento le permite hacer un restablecimiento directamente desde su NEO.

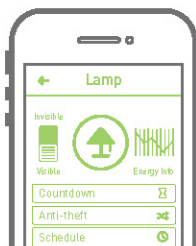
Asegúrese de que su dispositivo inteligente e interruptor NEO están en la misma red Wi-Fi. El proceso de conexión tarda unos 15 a 120 segundos, dependiendo de su estado de la red y la longitud de la contraseña de Wi-Fi.

5



Cuando la configuración se realiza; el interruptor de NEO se mostrará en la aplicación NEO. Usted puede cambiar el estado ON / OFF en la página de inicio.

6



Haga clic en el icono para entrar en la página de ajustes detallados para el dispositivo.

7



Cuenta atrás

Encienda el dispositivo / apagado conectado al Interruptor NEO PRO por el tiempo asignado.



Funciones del


Realice la misma operación de rutina a la vez en una semana para sus electrodomésticos.



Antirrobo empORIZADOR

Proteja su casa girando al azar de encendido / apagado de la lámpara conectada a Interruptor NEO PRO. Usted elige el tiempo y el número de ranuras en este período determinado. El temporizador antirrobo divide el periodo en intervalos de tiempo y picos "a tiempo" y "tiempo libre" en cada intervalo de tiempo al azar.

Cuando se activa el temporizador antirrobo, se desactivan los otros dos temporizadores.



NEO viene con tres modos de ajuste del temporizador. Puedes ponerlos en cualquier lugar con una conexión a Internet a través de su aplicación de NEO.

8



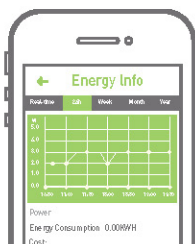
9



Haga clic en el icono "Energy Info" para entrar a la página detallada información sobre el consumo de energía.

Demostrar tendencia poder en diferentes ciclos.

10



Haga clic en el icono para ver la tendencia anterior de corriente de 24 horas.

11



Haga clic en el icono para ver las tendencias semanales, mensuales y anuales de consumo de energía.



NECESITA MÁS AYUDA?

Aprenda más en línea www.ankuoo.com

Si usted tiene alguna pregunta, por favor visite nuestro sitio web en busca de respuestas y consejos para resolver problemas.

©2014 Ankuoo Electronics Inc. Reservados todos los derechos. Todos los nombres comerciales son marcas registradas de los respectivos fabricantes enumerados. iPad, iPhone y iPod touch son marcas comerciales de Apple Inc. registradas en el territorio U.S y otros. App Store es una marca de servicio de Apple Inc. Wifi es una marca registrada de la Wi-Fi Alliance. El logotipo Wi-Fi CERTIFIED es una marca de certificación de la Wi-Fi Alliance. Android y Google Play juego logotipo son marcas comerciales de Google Inc.

© 2014 Ankuoo Electronics Inc.
All rights reserved.
V.LVSM5201407.2.0